

HƯỚNG DẪN TẠO CÂU HỎI TRẮC NGHIỆM DẠNG MULTIPLE CHOICE VỚI MOODLE

Để thực hiện tạo câu hỏi trắc nghiệm dạng Multiple – choice với Moodle chúng ta thực hiện các bước như sau:

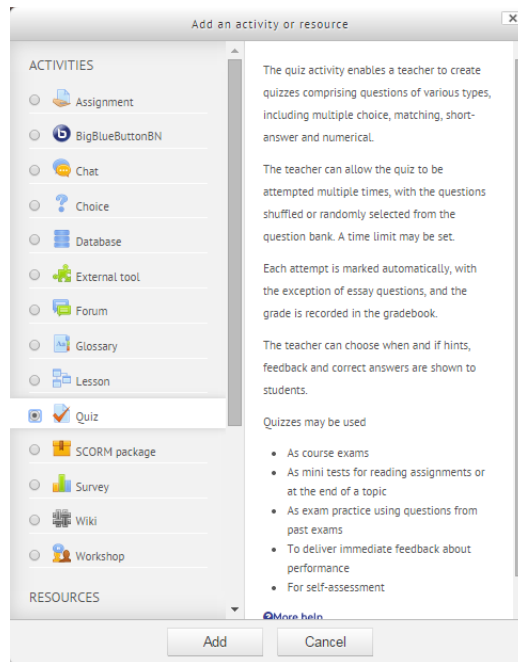
Bước 1: Đăng nhập vào tài khoản của Giáo viên và chọn vào **Turn edit on** để chỉnh sửa bài giảng trực tuyến



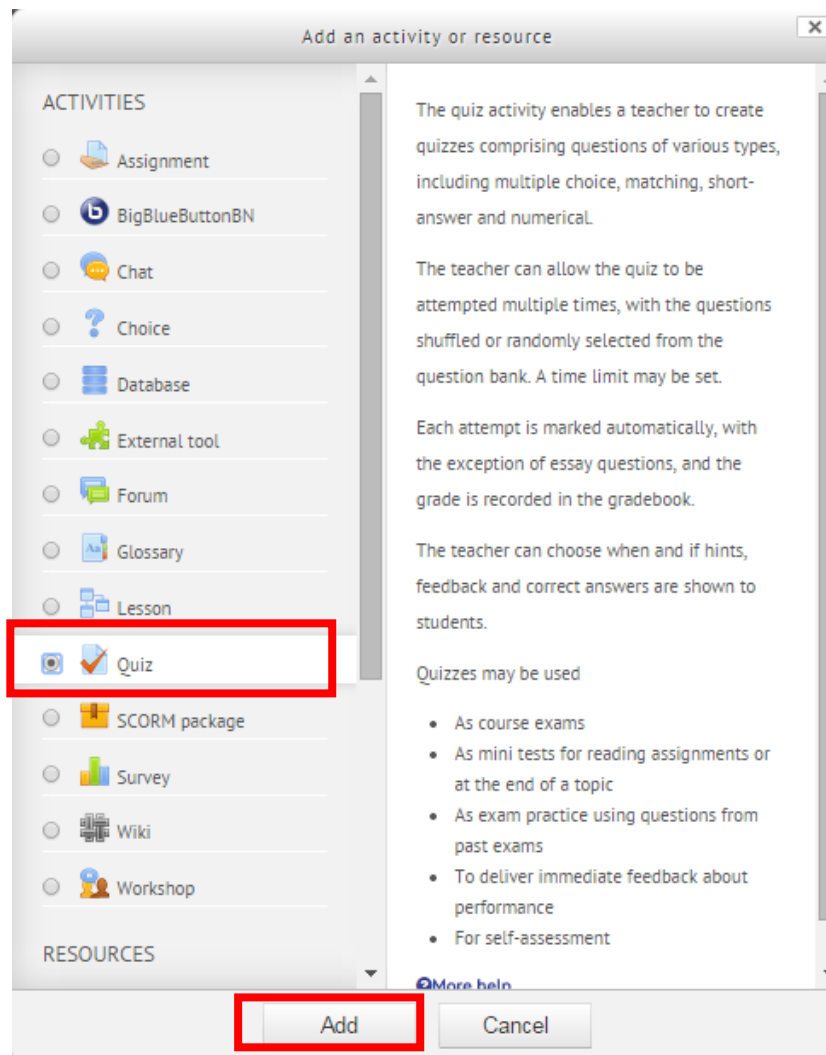
The screenshot shows the Moodle course interface. At the top, there is a navigation bar with 'Home', 'My Courses', 'My Dashboard', and 'English (en)'. Below this is a breadcrumb trail: 'HOME / MY COURSES / CAROLINA TRAINING / HƯỚNG DẪN SỬ DỤNG MOODLE'. A green 'Turn editing on' button is highlighted with a red box. Below the breadcrumb, the course title 'Hướng dẫn sử dụng Moodle' is displayed, followed by a description: 'Môn học này gồm 4 bài học sẽ hướng dẫn cho các thầy cô sử dụng Moodle ở trình độ cơ bản để xây dựng được website môn học của mình.'

Bước 2: chọn **Add an activity or resource** trong giao diện khóa học

The screenshot shows the Moodle course page with the title 'Bài 3'. A '+ Add an activity or resource' button is highlighted with a red box.



Bước 3: Chọn vào **Quiz** sau đó nhấn **Add**



Bước 4: Thực hiện việc cấu hình cho bài thi trắc nghiệm theo hướng dẫn:

Adding a new Quiz to Bài 4

Expand all

General

Name*

Bài tập trắc nghiệm 1

Tên bài kiểm tra trắc nghiệm

Description

Thời gian làm bài:
BẮT ĐẦU: 0h, 20/03/2015
KẾT THÚC: 0h, 21/03/2015

Mô tả câu hỏi

Display description on course page

Hiển thị hay không hiển thị mô tả ra ngoài trang chủ

Timing

Open the quiz

20 March 2015 00:00 Enable

Đặt thời gian mở bài thi

Close the quiz

21 March 2015 00:00 Enable

Đặt thời gian đóng bài thi

Time limit

10 minutes Enable

Đặt thời gian làm bài thi

When time expires

Attempts must be submitted before time expires, or they are not counted

Cho phép hoặc không cho phép Sinh viên gia hạn thời gian nộp bài

Submission grace period

1 days Enable

Thời gian gia hạn cho phép

Grade

Grade category

Uncategorised

Tên cột điểm

Attempts allowed

1

Số lần được phép gửi bài

Grading method

Highest grade

Chọn cách tính điểm: lần đạt điểm cao nhất hay điểm trung bình của các lần gửi

Layout

Question order: **Xáo trộn ngẫu nhiên các câu hỏi**

New page: **Hiển thị số câu hỏi lên 1 trang**

[Show more...](#)

Question behaviour

Shuffle within questions: **(có) thay đổi vị trí đáp án trong mỗi câu hỏi**

Overall feedback **Cài đặt phản hồi sau khi sinh viên gửi đáp án**

Grade boundary: **Nếu đáp án đúng 100% thì phản hồi là gì?**

Feedback: **Nếu đáp án đúng X% thì phản hồi là gì?**

Grade boundary:

Feedback:

Nhấn vào **Save and display** để lưu và bắt đầu thêm câu hỏi trắc nghiệm

Cửa sổ tạo câu hỏi trắc nghiệm hiện ra, nhấn vào **Edit Quiz**

Bài tập trắc nghiệm 1

Thời gian làm bài:
BẮT ĐẦU: 0h, 20/03/2015
KẾT THÚC: 0h, 21/03/2015

Attempts allowed: 1

The quiz will not be available until Friday, 20 March 2015, 12:00 AM

This quiz will close at Saturday, 21 March 2015, 12:00 AM

Time limit: 10 mins

No questions have been added yet

Editing quiz: Bài tập trắc nghiệm 1

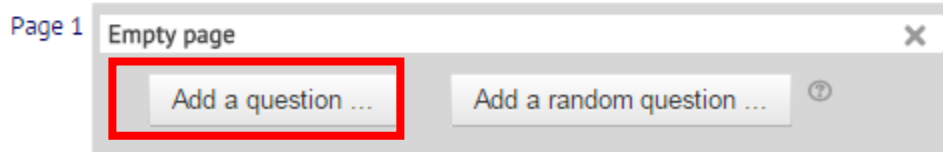
📌 The basic ideas of quiz-making

Total of marks: 0.00 | Questions: 0 | Quiz closed (opens 20/03/15, 00:00)

Maximum grade:

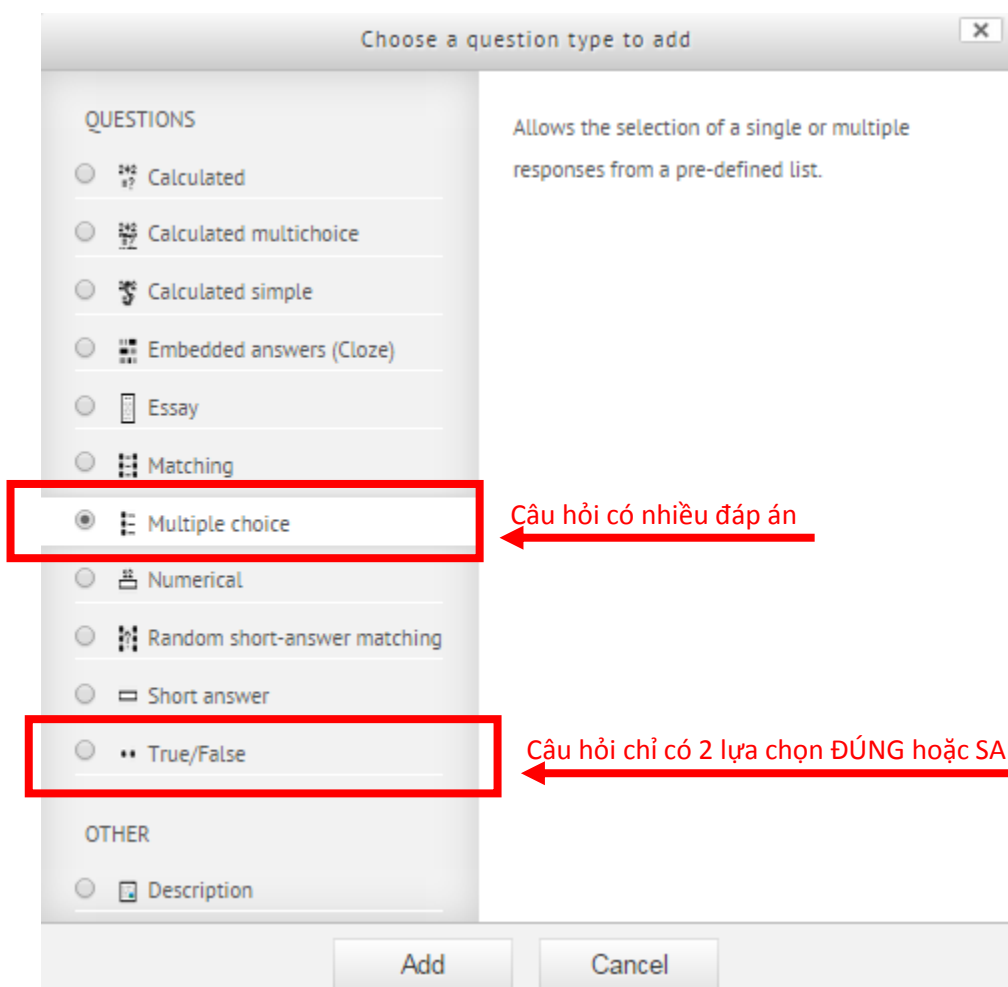
Save

Shuffle questions has been set, so some actions relating to pages are not available. To change the shuffle option, [Update this Quiz](#).



Nhấn chọn **Add a question** để tạo câu hỏi trắc nghiệm cho bài thi

Bước 5: Chọn kiểu câu hỏi trắc nghiệm, nhấn **Add**
(Ví dụ chọn: *Multiple choice*)



Bước 6: Nhập câu hỏi trắc nghiệm và các đáp án

Adding a Multiple choice question [®]

► Expand all

General

Category

Question name*

Tên câu hỏi

Question text*

Nội dung câu hỏi

Default mark*

Điểm cho câu hỏi

General feedback [Ⓢ]

Phản hồi chung

One or multiple answers?

Chọn số đáp án (một hoặc nhiều) cho

Shuffle the choices?

(có hay không) Xáo trộn các đáp

Number the choices?

Chọn kiểu hiện đáp án (a,b,c,d hay 1,2,3,4)

Answers

Choice 1

1

Grade: None

Feedback: Đáp án sai!

Annotations:
- Nhập lựa chọn thứ nhất cho câu trả lời (points to '1')
- Nhập điểm cho lựa chọn này (None tức là 0 điểm) (points to 'None')
- Nhập phản hồi cho lựa chọn này (points to 'Đáp án sai!')

Tương tự:

Choice 2

2

Grade: 100%

Feedback: Đáp án đúng!

Annotation:
- 100% tức là 1 điểm (điểm tuyệt đối cho câu hỏi này) (points to '100%')

Choice 3

3

BACK TO TOP

Nhấn **Save changes** để lưu câu trắc nghiệm thứ nhất

Save changes Cancel

Cứ như vậy chúng ta tiếp tục nhấn **Add a question** để thêm cho đủ các câu hỏi cho bài thi trắc nghiệm.

Page 1 ?

Câu 1 1+1=? Marked out of: 1 Save

Multiple choice

Add a question ... Add a random question ...

Ngoài ra có thể chọn vào **SHOW QUESTION BANK CONTENTS** để hiển thị và chọn các câu hỏi từ ngân hàng câu hỏi có sẵn:

Editing quiz: Bài tập trắc nghiệm 1

? QUESTION BANK
CONTENTS [SHOW]

The basic ideas of quiz-making

Total of marks: 1.00 | Questions: 1 | Quiz closed (opens 20/03/15, 00:00)

Maximum grade:

Save

Shuffle questions has been set, so some actions relating to pages are not available. To change the shuffle option, [Update this Quiz](#).

Page 1

? **Câu 1 1+1=?** Marked out of: Save
Multiple choice

>>

Editing quiz: Bài tập trắc nghiệm 1

The basic ideas of quiz-making

Total of marks: 1.00 | Questions: 1 | Quiz closed (opens 20/03/15, 00:00)

Maximum grade:

Save

Shuffle questions has been set, so some actions relating to pages are not available. To change the shuffle option, [Update this Quiz](#).

Page 1

? **Câu 1 1+1=?** Marked out of: Save
Multiple choice

Add a question ... Add a random question ...

? QUESTION BANK
CONTENTS [HIDE]

Select a category:

Default for TTT (10)

The default category for questions shared in context 'TTT'.

Search options

Also show questions from subcategories

Also show old questions

Create a new question ...

Question

- << 1 chọn 1 trong 4 đáp án s: Save
- << 2 Chonj A Save
- << Câu 1 1+1= mấy? Save
- << Câu 1 1+1=? Save
- << Câu 2 2+2=? Save

Ngân hàng câu hỏi

Bước 7: Câu hỏi trắc nghiệm hiện ra ngoài trang chủ của môn học như sau:

Bài 4














Bài tập trắc nghiệm 1 Edit

Thời gian làm bài:
BẮT ĐẦU: 0h, 20/03/2015
KẾT THÚC: 0h, 21/03/2015




Tại đây sinh viên sẽ nhấp vào và thực hiện bài kiểm tra theo thời gian thông báo ở trên.


Các thầy cô giáo cho test thử bài trắc nghiệm với vai trò của sinh viên bằng cách chọn vào Student trong **ADMINISTRATION >> SWITCH ROLE TO**

 Course administration

-  Turn editing off
-  Activity chooser off
-  Edit settings
-  Users
-  Filters
-  Reports
-  Grades
-  Badges
-  Backup
-  Restore
-  Import
-  Reset
-  Question bank

 Switch role to...

-  Non-editing teacher
-  **Student**
-  Guest

 My profile settings